

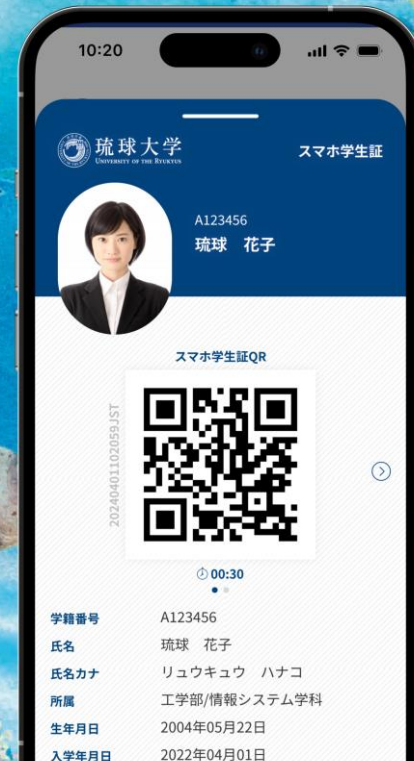
琉球大学の 公式アプリが登場



大学生活に必要な情報を アプリに詰め込みました



アプリに スマホ学生証機能を搭載



RYUDAI Portalアプリ 操作動画マニュアル

1. アプリのインストール

App Store、またはGooglePlayストアアプリで「RYUDAI Portal」を検索し、下記アイコンのアプリをインストールします。




「RYUDAI Portal」
アイコン

2. サインイン

インストール完了後、ホーム画面に追加されたアイコンをタップすることで、琉球大学ポータルアプリを起動します。

初回アプリ起動時には利用規約が表示されます。
利用規約確認後に「同意する」をタップします。



2. サインイン

右の画面が表示されましたら、「大学アカウントでサインイン」をタップします。



2. サインイン



戻る

右の画面が表示されましたら、「大学アカウントでサインイン」をタップします。

ご自身の大学アカウントのアドレスを入力し、「次へ」をタップします。



サインイン

sample@cs.u-ryukyu.ac.jp

アカウントにアクセスできない場合

次へ



サインイン オプション

2. サインイン

右の画面が表示されましたら、「大学アカウントでサインイン」をタップします。

ご自身の大学アカウントのアドレスを入力し、「次へ」をタップします。

ご自身の大学アカウントのパスワードを入力し、「サインイン」をタップします。



戻る



サインイン

sample@cs.u-ryukyu.ac.jp

サインイン

◆ユーザー名

XXX@cs.u-ryukyu.ac.jp

(XXX部分は、新パスワード記載文書のユーザIDです。)

例) ユーザID testの場合 test@cs.u-ryukyu.ac.jp

◆パスワード

現在ご利用のパスワードを入力してください。

2. サインイン

右の画面が表示されましたら、「大学アカウントでサインイン」をタップします。

ご自身の大学アカウントのアドレスを入力し、「次へ」をタップします。

ご自身の大学アカウントのパスワードを入力し、「サインイン」をタップします。

「サインインの状態を維持しますか?」と表示された場合は、「はい」をタップします。

サインインが完了すると、ホーム画面が表示されます。



戻る



sample@cs.u-ryukyu.ac.jp

サインインの状態を維持しますか?

これにより、サインインを求められる回数を減らすことができます。

今後このメッセージを表示しない

いいえ

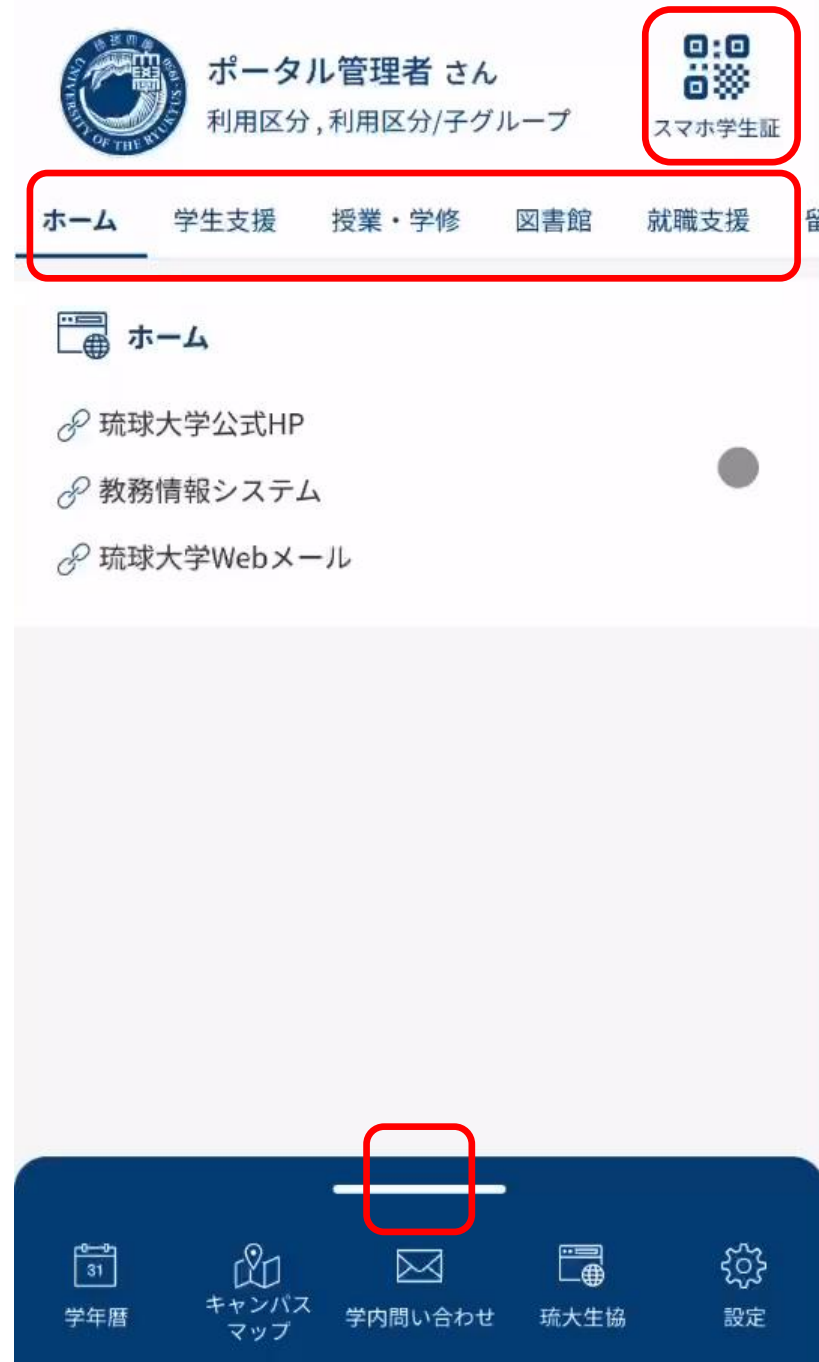
はい

3. ホーム画面

画面右上のQRアイコンをタップすると、
スマホ学生証が表示されます。

タブを切り替えることで、各種リンク集が
表示されます。

下方にある青い部分を上にスワイプする
ことで、フッターメニューを表示できます。



4. スマホ学生証

スマホ学生証を開くと、ご自身の学内情報を確認することができます。

証明書写真

証明書写真が表示されます。

バーコードタイトル

バーコードタイトルが表示されます。

バーコード

スクリーンショットなど複製防止の観点からバーコードは30秒毎に更新されます。

表示日時

バーコードの表示日時が表示されます。

利用者情報

利用者情報が表示されます。

証明書発行機にQRコードをかざすことで、各種証明書を取得することができます。
(従来の磁気カードの学生証も利用可能)



4. スマホ学生証

スマホ学生証を開くと、ご自身の学内情報を確認することができます。

学生証画面の利用後は、下方方向にスワイプすることでホーム画面に戻ることができます。



5. フッターメニュー

フッターメニューから各種情報にアクセスすることができます。

「学年暦」をタップすると、外部ブラウザにて年間の学年暦が表示されます。

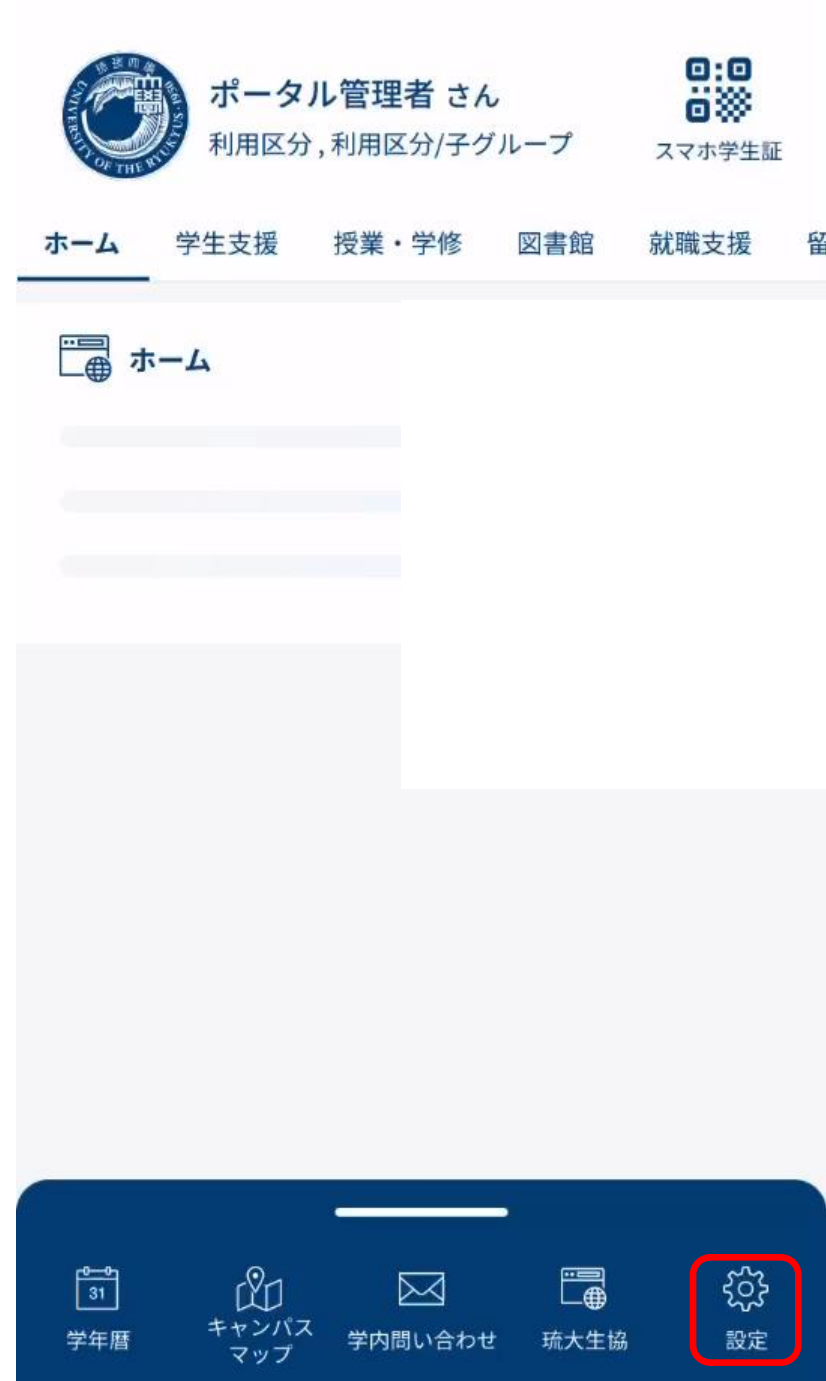


表示画面は開発中のものであり、実際の画面と異なる場合がございます。

6. 設定

フッターメニューから「設定」を
タップすると、設定画面が表示されます。

サインアウトはこの画面から可能です。
※サインアウトはしなくても、
そのままお使い続けられます。



琉球大学の
公式アプリが登場



10:20



サインイン

Microsoft アカウントでサインイン

またはポータルアカウントを使用する

ヘルプとサポート



琉球大学
UNIVERSITY OF THE RYUKYUS

The image shows a vertical smartphone screen with a black bezel. The screen displays the login interface of the University of the Ryukyus app. At the top, the time is 10:20, and there are icons for signal strength, Wi-Fi, and battery. Below the status bar is the university's circular logo. The main heading is 'サインイン' (Sign In). A prominent white button with a Microsoft logo and the text 'Microsoft アカウントでサインイン' (Sign in with Microsoft account) is centered. Below it, there is a smaller link 'またはポータルアカウントを使用する' (or use portal account) and a 'ヘルプとサポート' (Help and Support) link. The background of the phone screen is a vibrant, colorful illustration of an underwater scene with various fish, coral, and a diver. At the bottom of the entire graphic, there is a dark blue banner containing the university's logo and name in both Japanese and English.

