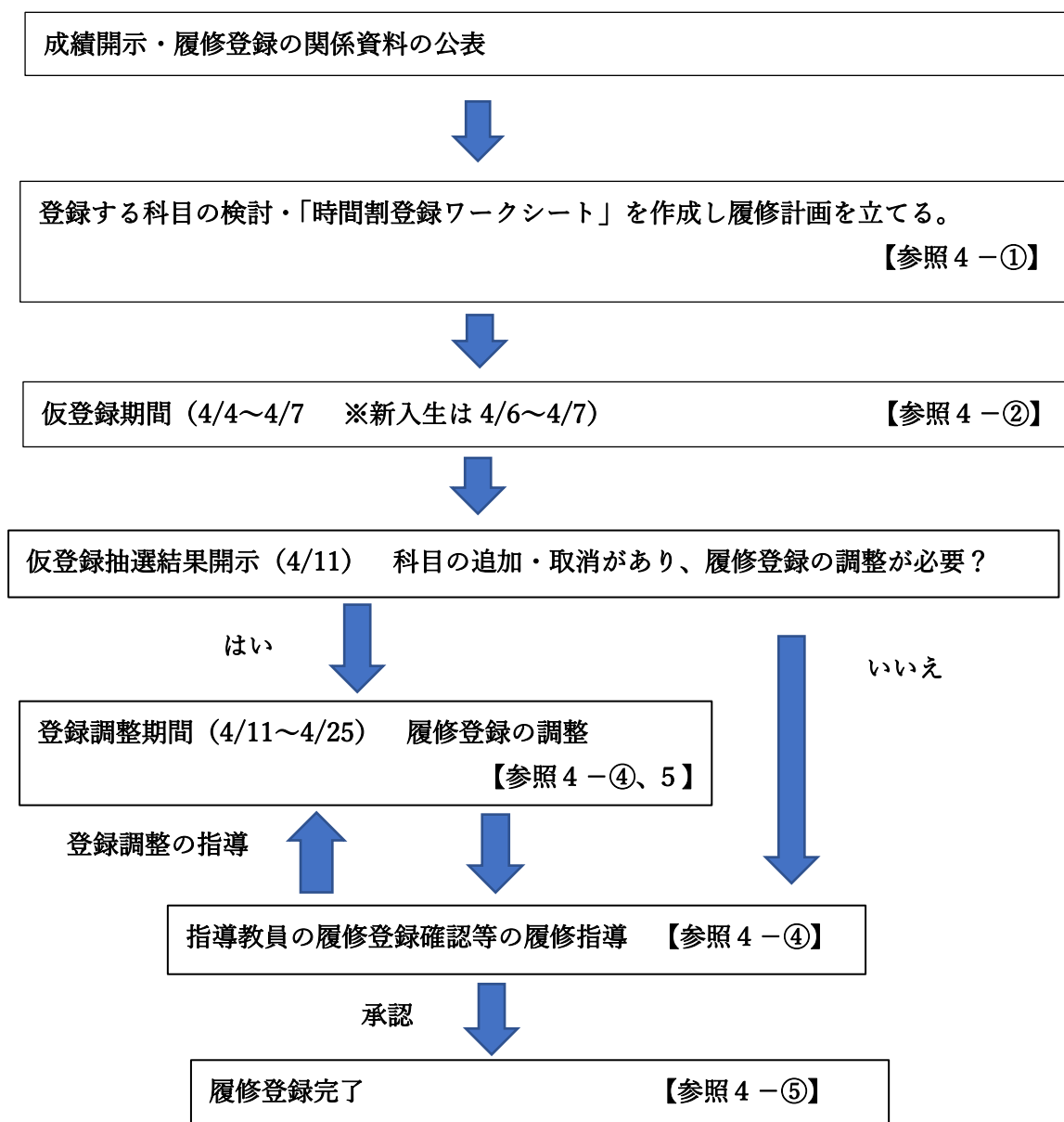


## 令和4（2022）年度前学期履修登録実施要項

## 1. 履修登録の方法

- ・ <教務情報システム>を使用し Web で登録すること。
- ・ ログイン方法については、ポータルサイトの<教務情報>「Web 履修登録マニュアル」を参照すること。

## 2. 履修登録の流れ



## 3. 登録期間

仮登録期間	4月4日(月) 9:00 ~ 7日(木) 23:59
仮登録期間(新入生)	4月6日(水) 学科別オリエンテーション後 ~ 7日(木) 23:59
仮登録抽選結果開示	4月11日(月) 9:00
登録調整期間	4月11日(月) 9:00 ~ 25日(月) 17:00

## 4. 履修登録の注意点


## ① 履修計画



- ・履修登録に必要な資料を参考に、各自「時間割登録ワークシート」を作成すること。

## ・履修登録に必要な資料

<教務情報システム>ID・パスワード	パスワードは紛失しないように管理すること。 再発行申請：情報基盤統括センター ※仮登録期間中は学生部教育支援課、各学部事務でも申請受付している。
学生便覧	入学年度の学生便覧を使用すること。 卒業要件や各種規則が掲載されているので必ず確認すること。 ポータルサイトの<教務情報>掲載
授業時間配当表	各学期に開講される授業科目の受講年次、開講期間や曜日時限、教室情報等を確認すること。 ポータルサイトの<教務情報>掲載
シラバス	授業科目の目的や授業内容、成績評価方法を確認することができます。 ポータルサイトの<教務情報>掲載
時間割登録ワークシート	・履修計画を立てる時に使用すること。 ポータルサイトの<教務情報>掲載

## ・履修登録関係 URL

<教務情報システム>	履修登録、成績確認、シラバス、休講情報などを確認する。 <a href="https://tiglon.jim.uryukyu.ac.jp/Portal/">https://tiglon.jim.uryukyu.ac.jp/Portal/</a>	
------------	--	---

ポータルサイトの<教務情報>	大学からの連絡事項、学生便覧や授業時間配当表などを確認する。 <a href="http://rais.skr.u-ryukyu.ac.jp/dc/">http://rais.skr.u-ryukyu.ac.jp/dc/</a>	
情報基盤統括センター	パスワード再発行 学外からの接続手続き <a href="http://www.cnc.u-ryukyu.ac.jp/questions/connect_outside/">http://www.cnc.u-ryukyu.ac.jp/questions/connect_outside/</a>	

## ② 仮登録期間

<教務情報システム>ログイン → 「履修・成績情報」 → 「履修登録」

- ・ <教務情報システム>を使用し、抽選に外れる場合に備えて、曜日時限ごとに第5希望まで申請できる。
- ・ 授業時間配当表の調整期間登録の欄に「○」や指示がある科目は、登録調整期間に登録すること。
- ・ アクセスが集中するとサーバダウンすることがあるため、早めの履修登録を心がけること。
- ・ 受講年次の必修科目や選択必修科目は、必修科目であっても必ず優先されるということはないので、第1希望で申請すること。
- ・ 通年開講科目は、前学期に履修登録すること。
- ・ 通年科目の登録単位数は、その単位数の1/2が各学期の履修登録の単位数とする。(例：4単位の通年科目 前学期2単位 後学期2単位)

## ③ 仮登録抽選結果開示・仮登録の抽選結果を&lt;教務情報システム&gt;の「履修時間割表」で確認すること。

「履修時間割表」の確認方法

<教務情報システム>ログイン→「履修・成績情報」→「履修時間割表」

## ④ 登録調整期間

- ・ 抽選の結果、抽選に漏れた、新たに追加登録したい等、履修登録の調整が必要な場合は、この期間中に調整すること。
- ・ 追加登録は、希望する授業科目の開講日に参加できるよう、早めに申請するよう心がけること。
- ・ 登録調整期間内に指導教員からの履修登録の内容確認等の履修指導を受けること。

- ・履修指導を登録調整期間の最終日に受ける場合、期限内に履修登録が完了しないことがあるので、早めに履修指導の WEB 申請をするよう心がけること。
- ・履修登録の調整結果が「履修時間割表」に反映されているか＜教務情報システム＞で確認し、スクリーンショット又は、プリントアウトし、各自で保管すること。

### ⑤ 登録の完了

- ・調整期間内に指導教員の履修指導の WEB 申請をし、承認を得て完了させること。指導教員の承認を＜教務情報システム＞の「履修時間割表」で確認すること。

#### 「履修時間割表」の閲覧方法

教務情報システムにログイン→「履修・成績情報」→「履修時間割表」

### ⑥ 1 個学期に登録できる単位数

- ・1 個学期に履修登録できるのは 20 単位を上限とする。
- ・各学部の登録上限単位数及び上限超過基準により 20 単位を超えて登録できる場合がある。ただし、20 単位を超えて登録する場合は、指導教員への WEB 申請・承認が必要となる。
- ・各学部の登録上限単位数、上限超過基準の詳細は別表 1 で確認すること。

### ⑦ 二重登録の禁止

- ・既に「D または可」以上の評価で単位を修得した授業科目は再登録できない。
- ・クラス等が異なる同一科目を、複数登録することはできない。
- ・同一曜日の同一時限に開講される授業科目を複数登録することはできない。

### ⑧ 学生相互間の交換登録は認めない。

## 5. 登録調整の方法

- ・＜教務情報システム＞の「授業選択画面」で、各授業科目の登録調整方法を確認し、申請すること。

#### 「授業選択画面」の閲覧方法

教務情報システムにログイン→「履修・成績情報」→「履修登録」→  
「履修登録画面（時間割形式）」→追加ボタン→「授業選択画面」

登録調整の方法	内容
Web 教員許可制	<教務情報システム>で授業担当教員の許可を得て登録する方法
許可コード制	事前に希望する授業科目のシラバスに記載されている許可コードの教示方法を確認し、<教務情報システム>で登録する方法
自動登録制	<教務情報システム>で登録申請をしたら定員を満たすまで自動登録される方法

## 6. 共通教育等科目の登録について

### ① 夜間主コース開設の授業科目について

- ・昼・夜間主コースがない学部学生は、夜間主コース開設の『基礎インドネシア語』・『インドネシア語基礎』の登録ができる。
- ・法文学部及び国際地域創造学部の昼間主コース学生は、夜間主コース提供科目の登録が可能。登録は夜間主コース学生を優先するので定員に余裕がある場合のみ受け付ける。ただし、登録できる単位数に制限があるので、各学科別共通教育等履修基準表及び卒業要件で確認すること。
- ・昼間主コースの共通教育等科目の登録は、昼間主コースの学生を優先するので、夜間主コース学生については定員に余裕のある場合のみ受け付ける。

### ② クラス指定された授業科目について

- ・クラス指定された授業科目の一部については、対象学生は事前に登録している。
- ・指定されたクラスについては、Web 履修登録で登録申請すれば優先的に登録される。
- ・同一科目で自分の学科等に指定されているクラスが複数ある場合、その範囲内にて自由に選択できる。
- ・自分の学科に指定されていないクラスへの登録申請も可能だが、指定された学科の学生が優先するため、登録人員に余裕のある場合のみ登録できる。

## 7. 学内のパソコン実習室等について

パソコン実習室等	利用できる日時
共通教育棟 2 - 200 教室	4月4日(月)～6日(水) 9:00～20:30 4月7日(木) 9:00～20:00

## 別紙

文系講義棟 1 1 3 教室	4月4日(月)～7日(木) 9:00～17:00
情報基盤統括センター 第一実習室	
情報基盤統括センター 第三実習室	
附属図書館 ラーニング・commons パソコンエリア	4月4日(月)～7日(木) 8:00～21:40
附属図書館 医学部分館オープンサテ ライト	

※附属図書館の開館時間については、図書館 HP から確認できます。